



بنك الاستثمار القومي

قطاع الاستثمار والموارد
الدعم الفني للاستثمار

تطورات الاقتصاد المصري أبريل ٢٠٢٢

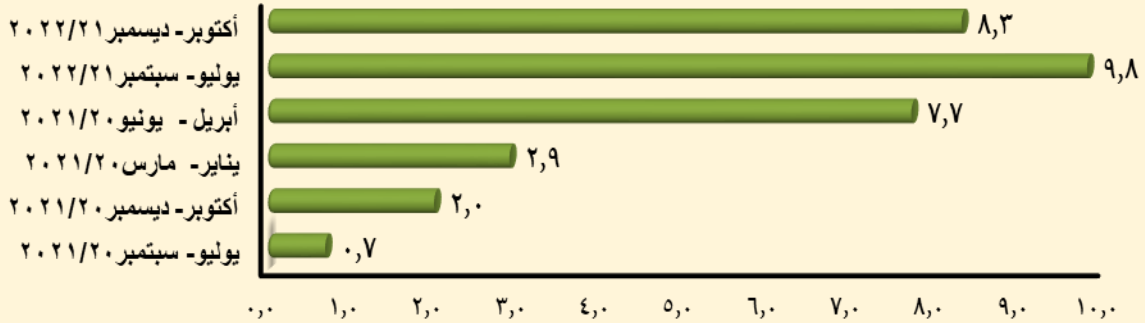
مؤشرات الاقتصاد الكلي

مؤشرات الاقتصاد الحقيقي

معدل نمو الناتج المحلي الإجمالي بسعر السوق

خفّضت الحكومة توقعاتها للنمو الاقتصادي خلال العام المالي المقبل ٢٠٢٣/٢٢ إلى ٤,٥%، بانخفاض عن التوقعات السابقة البالغة ٥,٥%، وفقاً لتصريحات رئيس الوزراء مصطفى مدبولي، وتمثل التوقعات المعدلة انخفاضاً من الـ ٥,٥% المحددة في مشروع موازنة الدولة للعام المالي المقبل، والتي أصدرتها الحكومة الأسبوع الماضي؛ حيث دفعت الحرب الروسية الأوكرانية بالفعل الحكومة إلى خفض توقعاتها للنمو في مارس، من الـ ٥,٧% التي أعلنتها مطلع العام الحالي.

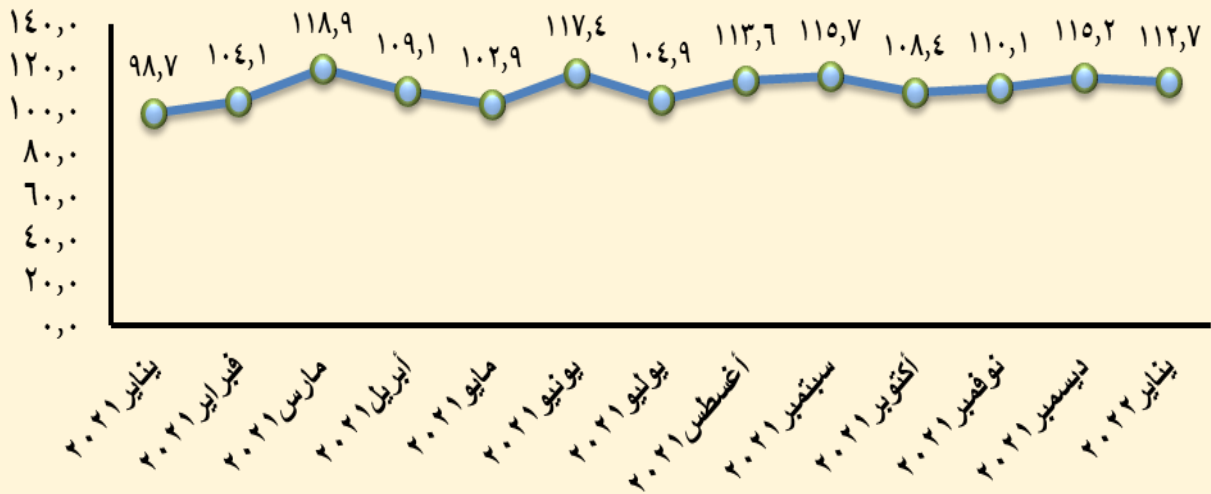
معدل نمو الناتج المحلي الإجمالي (% ربع سنوي)



الرقم القياسي للصناعات التحويلية

أعلن الجهاز المركزي للتعبئة العامة والإحصاء، انخفاض الرقم القياسي للصناعات التحويلية والاستخراجية (بدون الزيت الخام والمنتجات البترولية) عن شهر يناير ٢٠٢٢ حيث بلغ نحو ١١٢,٦٧ (أولي) مقابل ١١٥,١٥ خلال شهر ديسمبر ٢٠٢١ (نهائي)، بنسبة انخفاض قدرها ٢,١٥%.

ارتفاع الرقم القياسي للصناعات التحويلية في يناير ٢٠٢٢ مقارنة بشهر يناير ٢٠٢١



البتروال والغاز الطبعي

كشفت الجهاز المركزي للتعبئة العامة والإحصاء عن ارتفاع حجم إنتاج الوقود شهرياً لـ ٦,٩٥٤ مليون طن خلال شهر يناير ٢٠٢٢ مقابل ٦,٨٩٦ مليون طن خلال شهر ديسمبر ٢٠٢١، بينما كان حجم الإنتاج قد بلغ ٦,٨٤٦ مليون طن خلال شهر يناير ٢٠٢١. حيث ارتفع حجم إنتاج الغاز الطبيعي شهرياً إلى حدود ٤,٤٨٤ مليون طن خلال شهر يناير ٢٠٢٢ مقابل ٤,٣٥٩ مليون طن خلال الشهر المناظر من العام السابق عليه، بينما انخفض الاستهلاك المحلي من الغاز الطبيعي لـ ٣,٨٧٦ مليون طن خلال شهر يناير ٢٠٢٢ مقابل ٣,٩١٧ مليون طن خلال الشهر المناظر من العام السابق عليه.

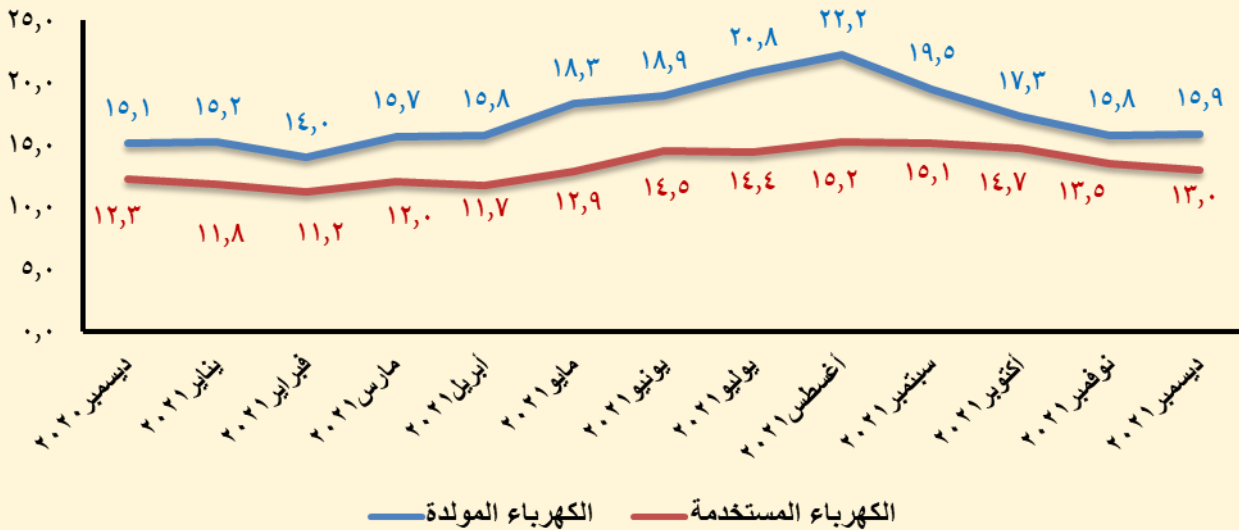
ارتفاع الإنتاج والاستهلاك من البترول والغاز الطبيعي



الكهرباء المولدة والمستخدمة

ارتفعت كمية الكهرباء المستخدمة والمولدة في ديسمبر ٢٠٢١ مقارنة بشهر ديسمبر ٢٠٢٠، ووصلت كمية الكهرباء المولدة في ديسمبر ٢٠٢١ إلى ١٥,٩ (جيجا.و.س) مقارنة بـ ١٥,١ (جيجا.و.س) في ديسمبر ٢٠٢٠، وسجل كمية الكهرباء المستخدمة ١٣ (جيجا.و.س) خلال ديسمبر ٢٠٢١ مقارنة بنحو ١٢,٣ (جيجا.و.س) خلال ديسمبر ٢٠٢٠، وفقاً لما أعلنه الجهاز المركزي للتعبئة العامة والإحصاء.


كمية الكهرباء المولدة والمستخدمة بالجيجا وات ساعة



عائدات هيئة قناة السويس

أعلن رئيس هيئة قناة السويس، الفريق أسامة ربيع، إن حصيلة الإيرادات المحققة لإيرادات القناة ارتفعت بنسبة ١٥,١% خلال فبراير ٢٠٢٢، لتسجل ٥٤٥,٥ مليون دولار (غير شاملة الخدمات الملاحية) مقابل ٤٧٤,١ مليون دولار خلال فبراير ٢٠٢١ بفارق ٧١,٤ مليون دولار، كما أن حركة الملاحة بالقناة خلال شهر فبراير ٢٠٢٢ سجلت أرقاماً قياسية جديدة وغير مسبوقه على صعيد معدلات عبور السفن والحمولات الصافية بعبور ١٧١٣ سفينة من الاتجاهين، بإجمالي حمولات صافية قدرها ١٠٠,١ مليون طن، مقابل عبور ١٥٣٢ سفينة خلال شهر فبراير ٢٠٢١، بإجمالي حمولات صافية قدرها ٩٧,٦ مليون طن.


عائدات هيئة قناة السويس بالمليار جنيه



مؤشرات الأسعار المحلية

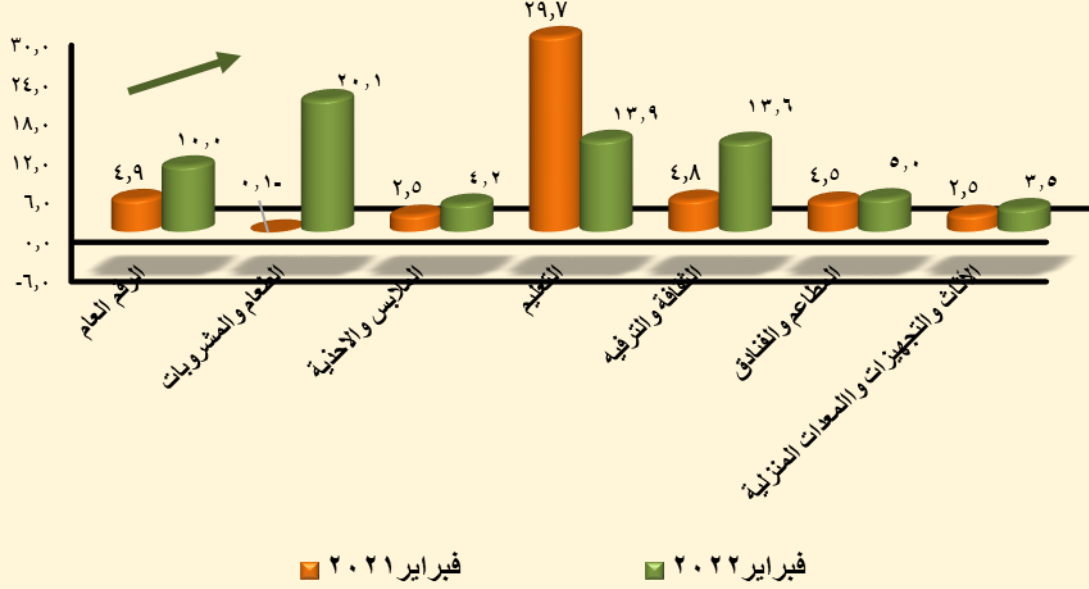
معدل التضخم وفقا لأسعار المستهلكين

أعلن الجهاز المركزي للتعبئة العامة والإحصاء أن الرقم القياسي العام لأسعار المستهلكين لإجمالي الجمهورية، والذي بلغ (١٢١,٤) نقطة لشهر فبراير ٢٠٢٢، مسجلاً بذلك ارتفاعاً قدره (٢,٠%) عن شهر يناير ٢٠٢٢. وأرجع الجهاز أهم أسباب هذه الزيادة، الي ارتفاع أسعار مجموعة الخضراوات بنسبة (١٩,٦%)، ومجموعة اللحوم والدواجن بنسبة (٦,١%)، ومجموعة الفاكهة بنسبة (٥,٥%)، ومجموعة الحبوب والخبز بنسبة (٢,٢%)، ومجموعة المياه المعدنية والغازية والعصائر الطبيعية بنسبة (٢,٢%)، ومجموعة الألبان والجبن والبيض بنسبة (٢,٠%).



القطاعات المؤثرة في معدل التضخم لأسعار المستهلكين

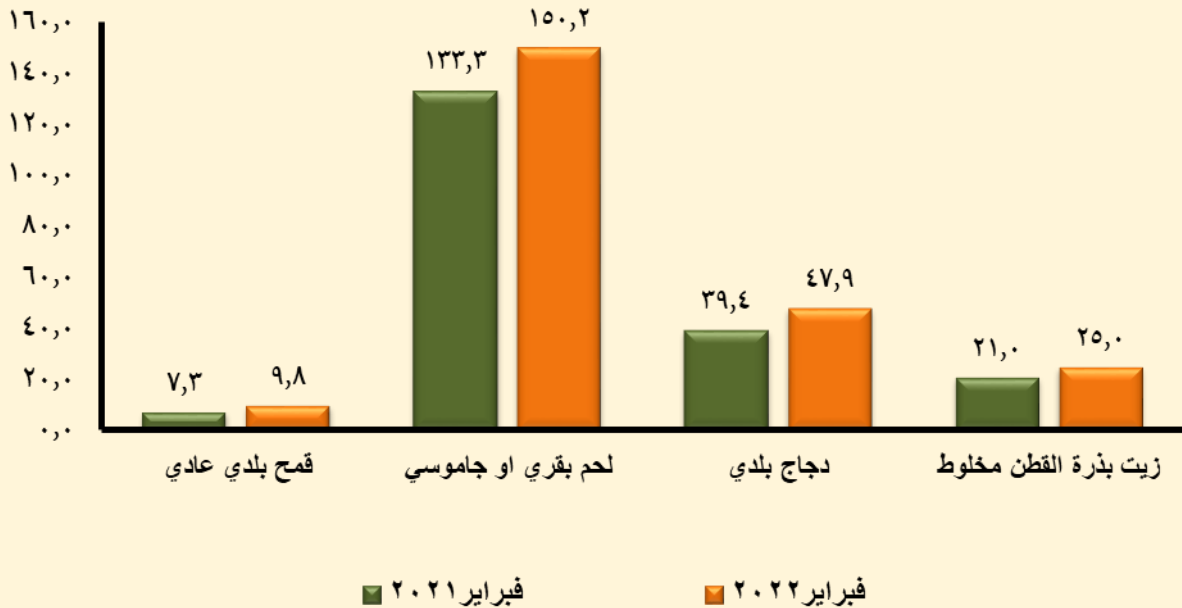
أظهرت بيانات الجهاز المركزي للتعبئة العامة والإحصاء، أن معدل التضخم السنوي لإجمالي الجمهورية سجل نحو (١٠,٠%) لشهر فبراير ٢٠٢٢ مقابل (٤,٩%) لنفس الشهر من العام السابق.



أسعار أهم السلع الغذائية

رصد الجهاز المركزي للتعبئة العامة والإحصاء، بورصة أسعار أهم السلع الغذائية في ضوء بيانات الشهر الحالي والشهر المقابل للشهر الحالي من السنة السابقة، ونسب التغير السنوية لهذه الأسعار، والتي أظهرت ارتفاع متوسط سعر كلا من كيلو جرام القمح البلدي ومتوسط سعر كيلو جرام اللحم البقري أو الجاموسي وسعر كيلو الدجاج البلدي وسعر كيلو زيت بذرة القطن المخلوط في شهر فبراير ٢٠٢٢ عن سعره في نفس الشهر من العام السابق.

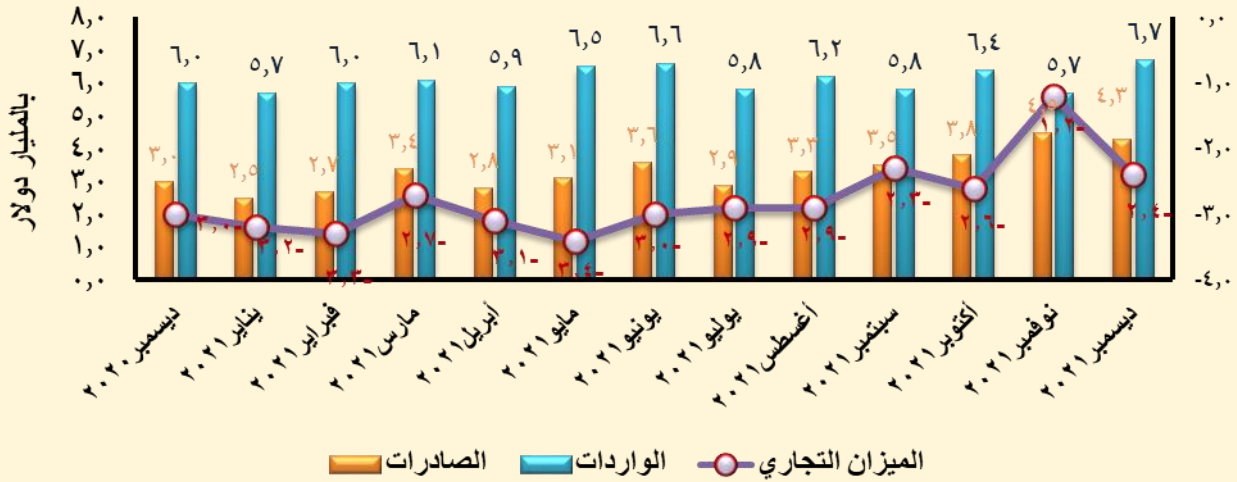
متوسط أسعار أهم السلع الغذائية (جنيه/كجم)



مؤشرات القطاع الخارجي

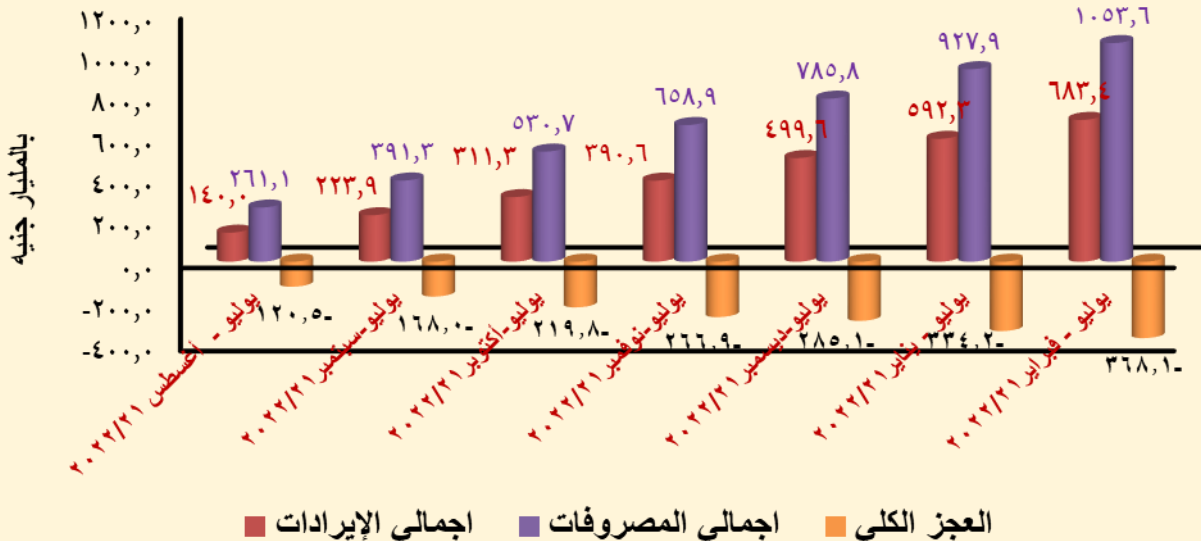
عجز الميزان التجاري

أعلن الجهاز المركزي للتعبئة العامة والإحصاء عن انخفاض عجز الميزان التجاري لمصر بنسبة ٢١,٦% خلال ديسمبر ٢٠٢١ على أساس سنوي، حيث بلغت قيمة العجز في الميزان التجاري نحو ٢,٤١ مليار دولار خلال ديسمبر ٢٠٢١، مقابل ٣,٠٨ مليار دولار لنفس الشهر من عام ٢٠٢٠. حيث ارتفعت قيمة الصادرات بنسبة ٤٥,٣% حيث بلغت ٤,٣٢ مليار دولار خلال شهر ديسمبر ٢٠٢١ مقابل ٢,٩٧ مليار دولار لنفس الشهر من العام السابق، وبالنسبة للواردات فقد ارتفعت بنسبة ١١,٣% حيث بلغت ٦,٧٣ مليار دولار خلال شهر ديسمبر ٢٠٢١ مقابل ٦,٠٥ مليار دولار لنفس الشهر من العام السابق.



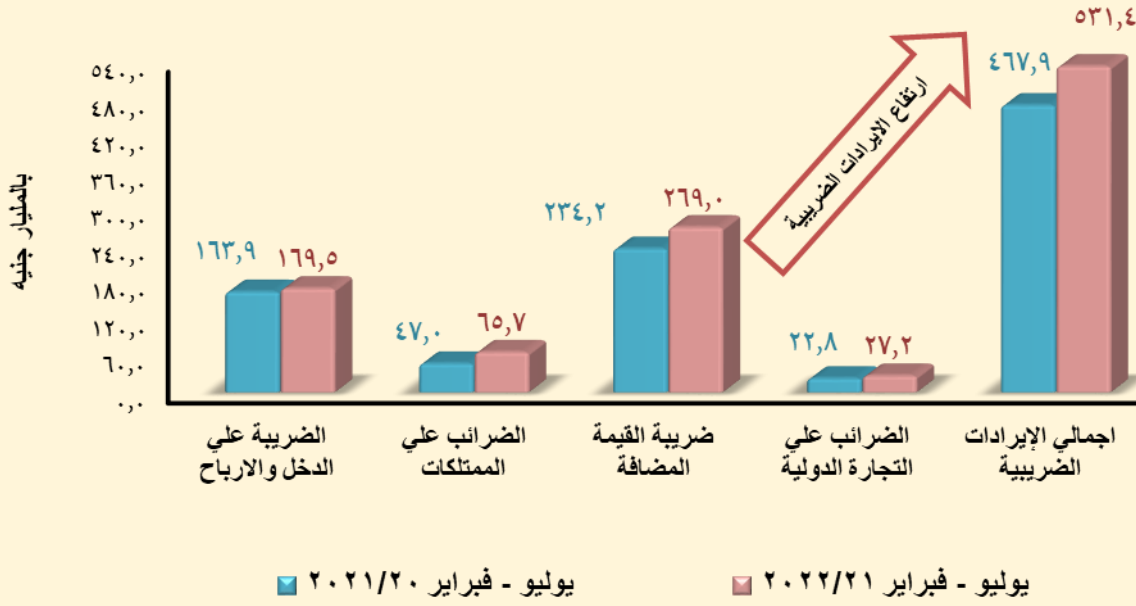
العجز الكلي

أظهرت بيانات وزارة المالية، ارتفاع عجز الموازنة العامة للدولة خلال أول ٨ أشهر من العام المالي ٢٠٢٢/٢١ بنسبة نحو ٥,١٥% من الناتج المحلي الإجمالي مقابل ٥% خلال نفس الفترة من العام الماضي، حيث سجل العجز الكلي للموازنة ٣٦٨,١ مليار جنيه خلال الفترة من يوليو إلى فبراير من عام ٢٠٢٢/٢١ مقابل ٣٢٠,١ مليار جنيه خلال نفس الفترة من عام ٢٠٢١/٢٠.

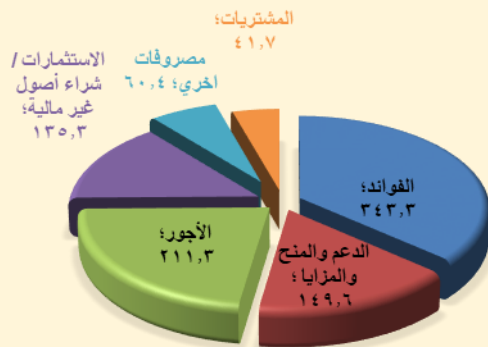


الإيرادات الضريبية

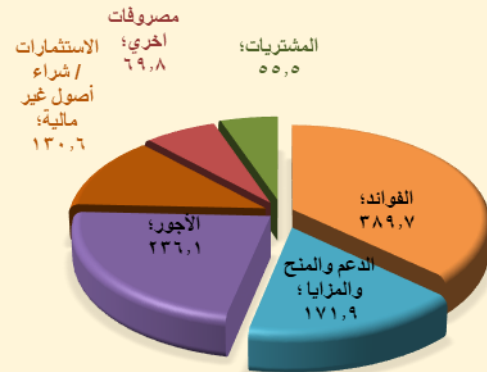
كشفت أحدث التقارير الصادرة عن وزارة المالية، ارتفاع الإيرادات الضريبية خلال الفترة من (يوليو- فبراير) ٢٠٢٢ / ٢١ بنسبة ١٣,٦% لتسجل ٥٣١,٤ مليار جنيه، مقابل ٤٦٧,٩ مليار جنيه خلال نفس الفترة من العام المالي السابق، وزادت ضريبة القيمة المضافة بـ ٣٤ر٨ مليار جنيه بنسبة ١٥% لتسجل ٢٦٩ مليار جنيه خلال فترة الدراسة، وذلك لارتفاع الحصيلة من ضريبة القيمة المضافة على السلع بنسبة ١٤ر٦% لتتحقق ١٢٦ر٨ مليار جنيه، وزيادة الحصيلة من ضريبة القيمة المضافة على الخدمات بنسبة ٢٦ر٩% لتتحقق ٣٦ر٢ مليار جنيه.



هيكل المصروفات بالمليار جنيه خلال الفترة من يوليو - فبراير ٢٠٢١/٢٠

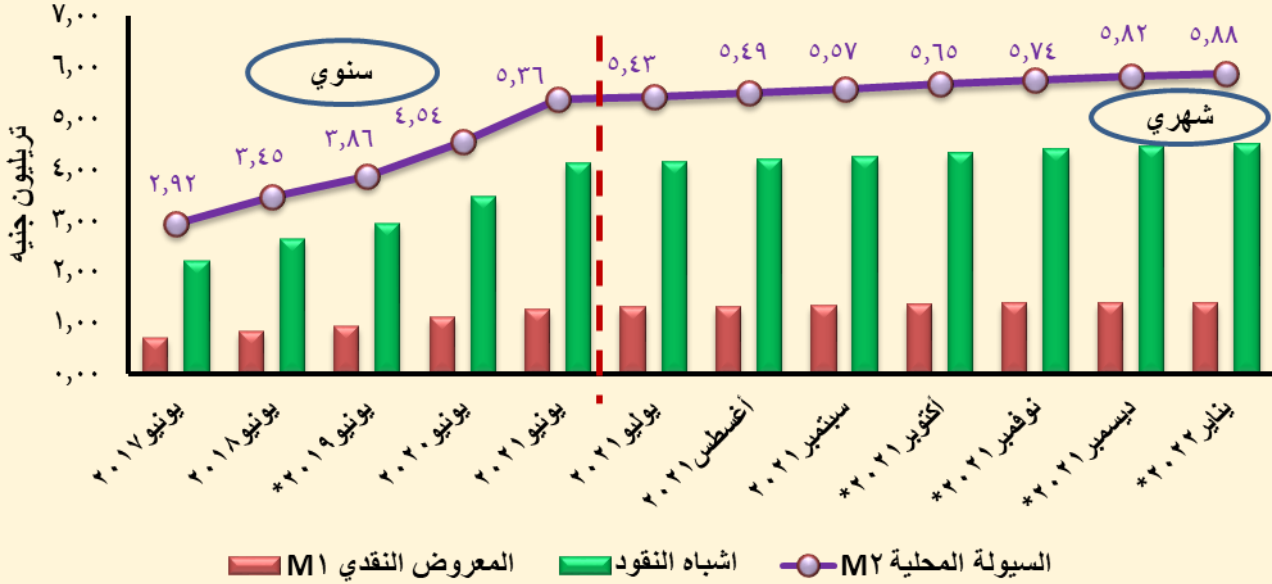


هيكل المصروفات بالمليار جنيه خلال الفترة من يوليو - فبراير ٢٠٢٢/٢١



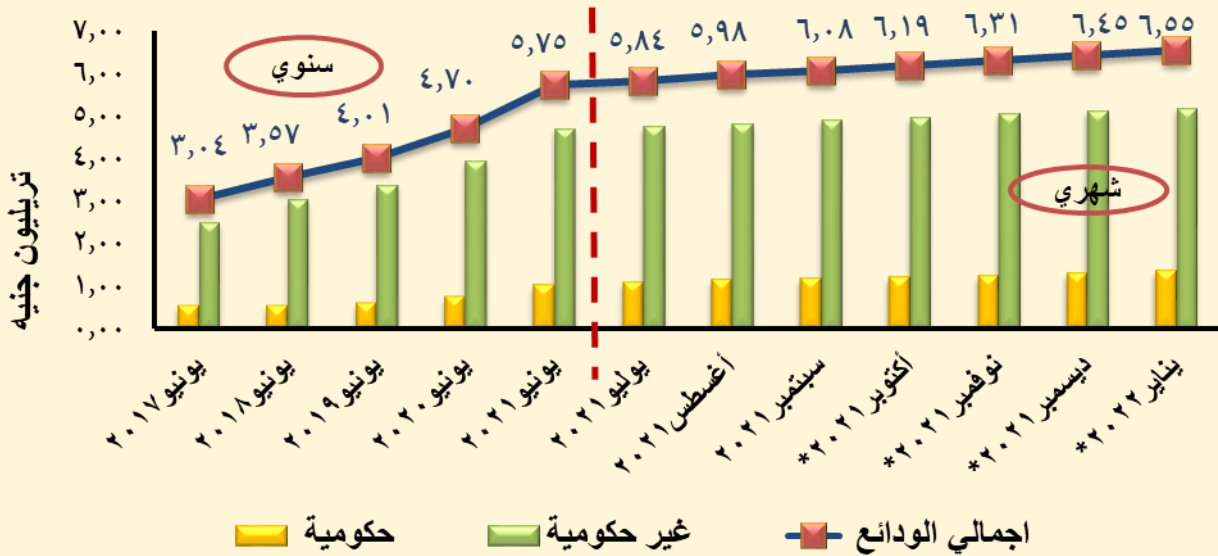
السيولة المحلية وانعكاسها على اشباه النقود والمعروض النقدي

كشفت أحدث بيانات صدرت مؤخرا عن البنك المركزي المصري، ارتفاع حجم السيولة المحلية خلال الفترة من يوليو إلى يناير من العام المالي ٢٠٢٢/ ٢١ بمقدار ٥٢٠ مليار جنيه، وبنسبة ٩٧% لتبلغ نحو ٥٨٧٦ تريليون جنيه في نهاية يناير ٢٠٢٢. أن الزيادة في السيولة المحلية انعكست على نمو اشباه النقود بمقدار ٣٩٤٦ مليار جنيه بمعدل ٩٦%، والمعروض النقدي بمقدار ١٢٥٤ مليار جنيه بمعدل ١٠%.



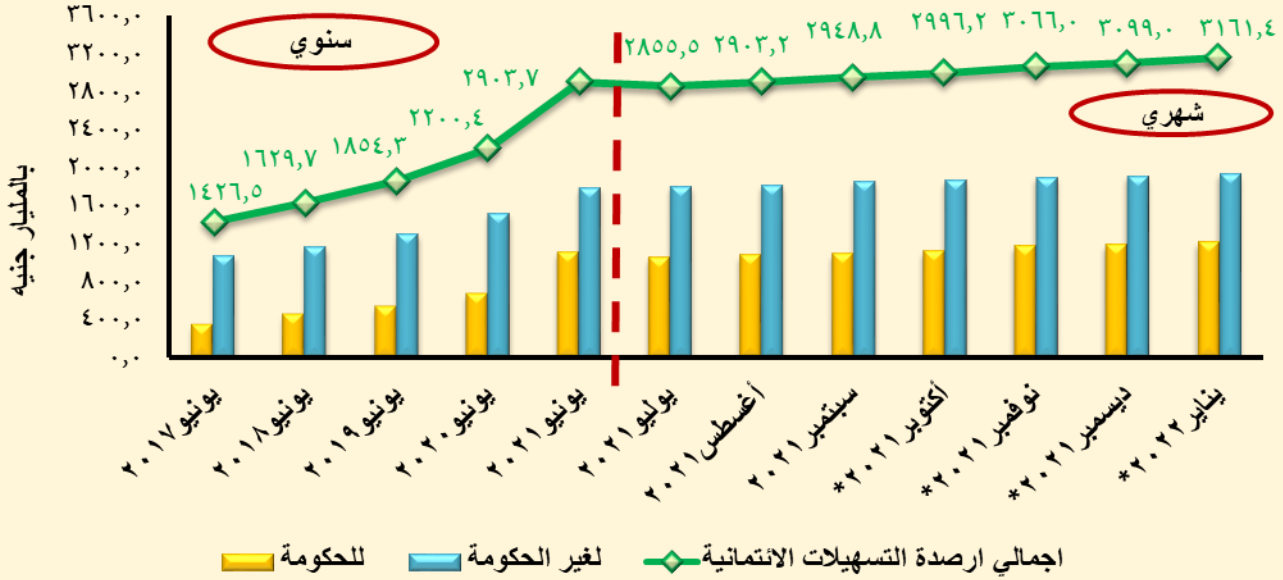
نمو إجمالي الودائع الحكومية وغير الحكومية

أعلن البنك المركزي المصري، أن إجمالي الودائع في القطاع المصرفي المصري تجاوزت مستوى ٦,٥٤٩ تريليون جنيه لأول مرة في تاريخها بنهاية يناير ٢٠٢٢. مقابل نحو ٦,٤٥١ تريليون جنيه بنهاية ديسمبر ٢٠٢١ بزيادة ٩٨,٨ مليار جنيه. كما ارتفعت الودائع الحكومية خلال يناير ٢٠٢٢ بنحو ٤٩,٧٢٥ مليار جنيه لتصل بنهاية الشهر إلى نحو ١,٣٤٩ تريليون جنيه، وارتفاع الودائع غير الحكومية بنحو ٤٩,٠٦٩ مليار جنيه لتصل إلى ٥,١٥١ تريليون جنيه بنهاية يناير ٢٠٢٢.




التسهيلات الائتمانية الممنوحة للعملاء من البنوك

كشفت أحدث تقرير صادر عن البنك المركزي المصري، إجمالي أرصدة القروض المقدمة لعملاء البنوك بخلاف البنك المركزي ارتفع خلال يناير ٢٠٢٢ ليبلغ ٣٠٩٥ تريليون جنيهه مقابل ٣٠٣٢ تريليون جنيهه في ديسمبر السابق عليه. ونوه بأن حجم القروض الممنوحة للحكومة بلغ ١١٧٠ تريليون جنيهه، فيما ارتفع إجمالي القروض غير الحكومية ليصل إلى ١٩٢٤ تريليون جنيهه، منها ١٦٩٣ تريليون جنيهه بالعملة المحلية.



صافي الاحتياطيات الدولية

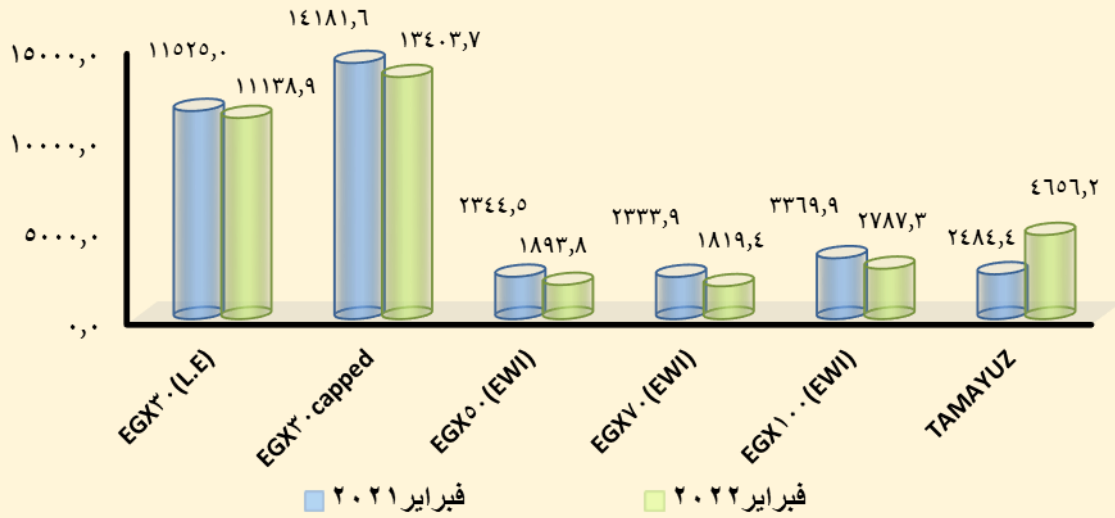
أعلن البنك المركزي المصري، ارتفاع صافي الاحتياطيات الأجنبية لنحو ٤٠,٩٩٤ مليار دولار في نهاية شهر فبراير ٢٠٢٢، مقارنة مع ٤٠,٩٨٠ مليار دولار نهاية شهر يناير ٢٠٢٢، بارتفاع قدره نحو ١٤ مليون دولار، وتستورد مصر بما يعادل متوسط ٥ مليارات دولار شهرياً من السلع والمنتجات من الخارج، بإجمالي سنوي يقدر بأكثر من ٥٥ مليار دولار، وبالتالي فإن المتوسط الحالي للاحتياطي من النقد الأجنبي يغطي نحو ٨ أشهر من الواردات السلعية لمصر، وهي أعلى من المتوسط العالمي البالغ نحو ٣ أشهر من الواردات السلعية لمصر، بما يؤمن احتياجات مصر من السلع الأساسية والاستراتيجية.



مؤشرات البورصة المصرية

اتجهت مؤشرات البورصة المصرية إلى الانخفاض بشكل جماعي خلال تعاملات شهر فبراير ٢٠٢٢، متأثرة بمبيعات الأجانب وسط خسائر سوقية تجاوزت الـ ٣٩,٨ مليار جنيه، وانخفض المؤشر الرئيسي للبورصة المصرية إيجي إكس ٣٠ خلال تعاملات الشهر بنسبة ٣,٠٦%، ليغلق على ١١١٣٨ نقطة، وتراجع مؤشر الشركات المتوسطة والصغيرة إيجي إكس ٧٠ متساوي الأوزان بنسبة ١٤,١٣% لينتهي الشهر على ١٨١٩ نقطة، وخسر رأس المال السوقي خلال تعاملات الشهر نحو ٣٩,٨ مليار جنيه، ليغلق على نحو ٧٠٢ مليار جنيه، مقابل ٧٤١,٩ مليار جنيه بنهاية تداولات شهر يناير ٢٠٢٢.


انخفاض جميع مؤشرات البورصة ما عدا TAMAYUZ



الأوراق المتداولة المقيدة بالبورصة

وفقاً لتقارير البورصة المصرية، انخفضت قيمة الأوراق المتداولة المقيدة بالبورصة بدون صفقات لنحو ١٥,٤ مليار جنيه خلال شهر فبراير ٢٠٢٢ مقابل ٣٢,٨ مليار جنيه خلال فبراير ٢٠٢١، بانخفاض نحو ١٧,٤ مليار جنيه، بينما كانت الأوراق المالية في يناير ٢٠٢٢ قد بلغت ١٥,٢ مليار جنيه.

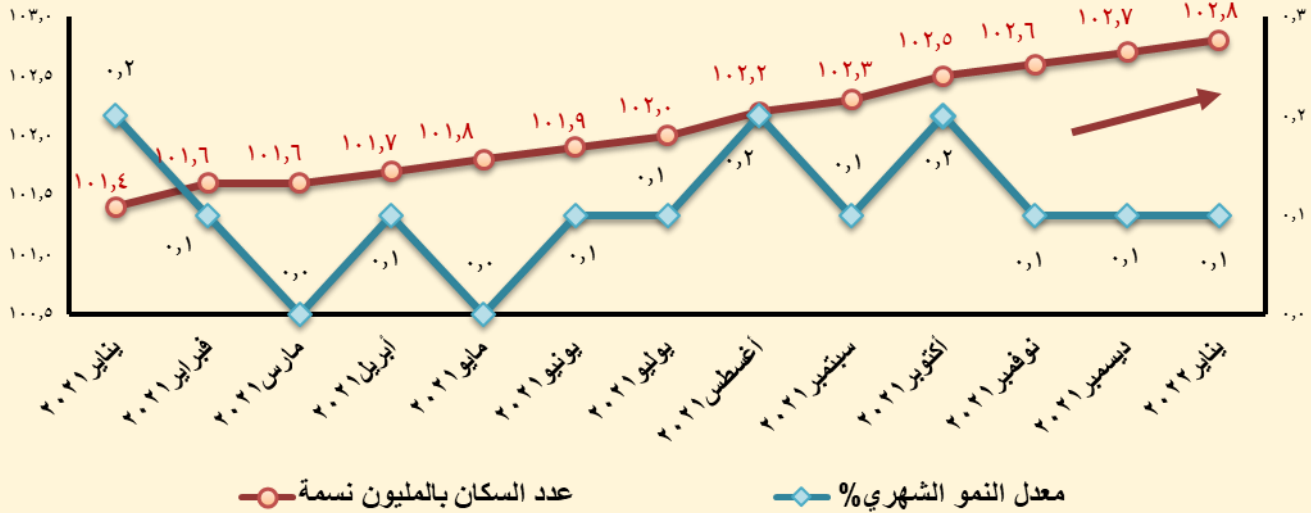
انخفاض قيمة الأوراق المالية المتداولة المقيدة بالبورصة بدون صفقات في فبراير ٢٠٢٢ عن شهر فبراير ٢٠٢١



ثانيا: السكان وقوة العمل

تعداد السكان ومعدل النمو الشهري

أعلنت الساعة السكانية بالجهاز المركزي للتعبئة العامة والإحصاء، استمرار زيادة عدد سكان مصر في ٢٠٢١، حيث سجل إجمالي عدد السكان بالداخل، اليوم الأحد ١٣ فبراير ٢٠٢٢، نحو ١٠٢ مليون ٩٦٧ ألفاً و٥٤٢ نسمة بالداخل، بارتفاع قدره ١٣,١٦٠ ألف طفل في خلال ستة أيام، بمعدل ٢٠٠٠ طفل يوميا، وان تعداد القاهرة الكبرى (القاهرة، الجيزة، القليوبية) قد تجاوز ٢٥ مليون نسمة وكان أقل تعداد سجل في المحافظات الحدودية إذ سجلت الساعة عدد سكان تجاوز مليون نسمة.



معدل البطالة

أعلن الجهاز المركزي للتعبئة العامة والإحصاء، تراجع معدل البطالة بواقع ٠,٢ % خلال الربع الأول من عام ٢٠٢٢، حيث بلغ ٧,٢ % في الربع الأول من عام ٢٠٢٢، مقارنة بنحو ٧,٤ % في الربع السابق عن الفترة ذاتها من العام الماضي. ظل معدل البطالة مستقرا إلى حد كبير منذ صيف عام ٢٠٢٠، مع تقلبات طفيفة فقط منذ ارتفاعه إلى أعلى مستوى له في عامين تقريبا بنسبة ٩,٦ % في الربع الثاني من عام ٢٠٢٠ على خلفية الإغلاق والاضطراب الاقتصادي الذي صاحب جائحة كورونا.

الانخفاض المعدل العام للبطالة بالربع الأول لعام ٢٠٢٢ مقارنة بالربع المماثل له من عام ٢٠٢١

